



Żegnaj, zimo!  
Witaj, wiosno!

---



Witamy!!!!





# Wstęp

W marcu jak w garncu - tak mówi przysłowie i wiele w tym prawdy. Żeby przegonić zimę dzieci z klasy 1 wykonały przepiękny plakat Marzanny.











W dniach od 20 marca- 15 maja 2023 r. uczniowie klasy I realizowali swój pierwszy projekt edukacyjny pod hasłem „Żegnaj zimo! Witaj wiosno!”. W ramach realizacji nabyli szereg umiejętności: gromadzenia i wyszukiwania informacji, dotrzymywania wyznaczonych terminów, aktywnego udziału w pracach zespołu. Projekt miał na celu uwrażliwienie uczniów na piękno budzącej się do życia przyrody, poznanie zwiastunów wiosny, przybliżenie im tradycji i zwyczajów związanych z nadejściem wiosny, rozbudzenie ich aktywności poznawczej i umiejętności czerpania wiedzy z różnych źródeł.









Przyrodnicze spotkanie z wiosną odbywało się przede wszystkim na zewnątrz. Mali przyrodnicy szukali oznak wiosny. Mimo, że znalezisk nie było jeszcze zbyt wiele, to zainteresowanie samym oglądaniem i podglądaniem przyrody było bardzo duże.









Już 21 marca wspólnie ze swoimi starszymi kolegami świętowali aktywnie nadejście wiosny. Wzięli udział w międzyklasowych warsztatach, rozwiązując różne zadania m.in. dopasowywali kwiatki do nazwy, szukali w wykreślance wiosenne owady, układali puzzle z rysunku o wiosnie. A na zakończenie zajęć ozdabiali gałązki wstążkami i bibułą.










Wiosnę, która zawitała do naszej klasy można dostrzec po jej wystroju oraz gazetkach ściennych. W czasie zajęć plastyczno – technicznych, uczniowie malowali farbami i kolorowali pastelami ilustracje przedstawiające zwiastuny wiosny. Powstał duży portret Pani Wiosny w wielobarwnej kwiatowej sukni.

















Plastyczne spotkanie z wiosną przybliżyło bądź utrwaliło uczniom technikę kolażu, wiedzę o barwach ciepłych i zimnych. Uczniowie, stosując różne techniki plastyczne, tworzyli prace. W kilkusobowych grupach rozkodowywali wiosennych bohaterów, rozwiązywali zagadki, rebusy i krzyżówki związane z daną tematyką.
















Wpisz wyniki.

$7 + \text{bug} = 8$	$\text{owoc} + 4 = 10$	$7 + 4 = \text{kwiat}$
$5 + \text{ptak} = 8$	$\text{ptak} + 3 = 15$	$2 + 8 = \text{motyl}$
$8 + \text{roślina} = 13$	$\text{królik} + 4 = 11$	$6 + 6 = \text{żaba}$

 7	 3	 5	 6	 12	 7	 11	 10	 12
--	--	--	--	---	--	---	---	---

$5 + \text{roślina} = \boxed{11}$       $\text{kwiat} + \text{ptak} = \boxed{\phantom{00}}$       $\text{bug} + \text{kwiat} = \boxed{\phantom{00}}$

$\text{królik} + \text{owoc} = \boxed{\phantom{00}}$       $\text{motyl} + \text{żaba} = \boxed{\phantom{00}}$









W trakcie zajęć została przedstawiona uczniom wiosenna roślinność – zdjęcia wybranych kwiatów, krzewów i drzew. Zapoznali się również z ptakami przylatującymi do Polski na wiosnę – obejrzelili zdjęcia najpopularniejszych gatunków: bociana, czajki, dudka, jaskółki, kukułki, skowronka, słowika, szpaka i żurawia oraz wysłuchali wydawanych przez nie odgłosów. Mieli również okazję poznać ciekawostki z życia pszczoł. Dzieci aktywnie dzieliły się swoją wiedzą z zakresu znajomości przyrody.



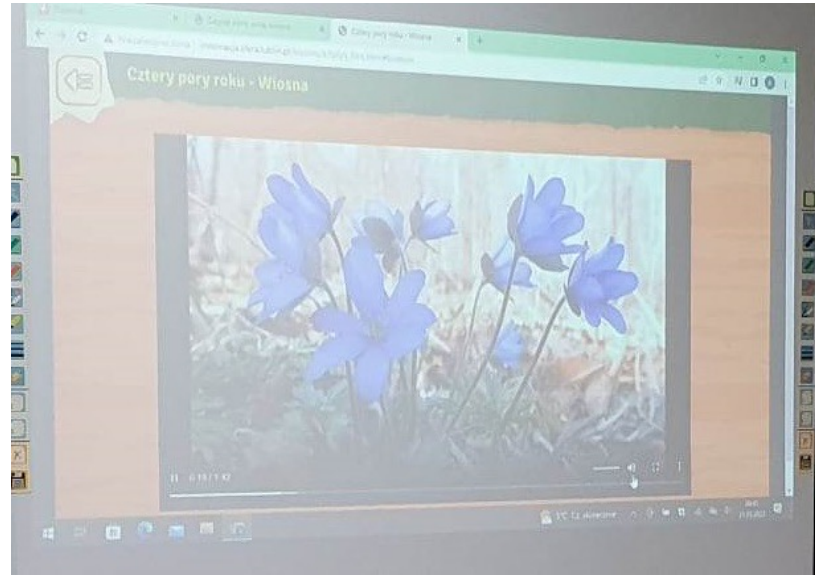



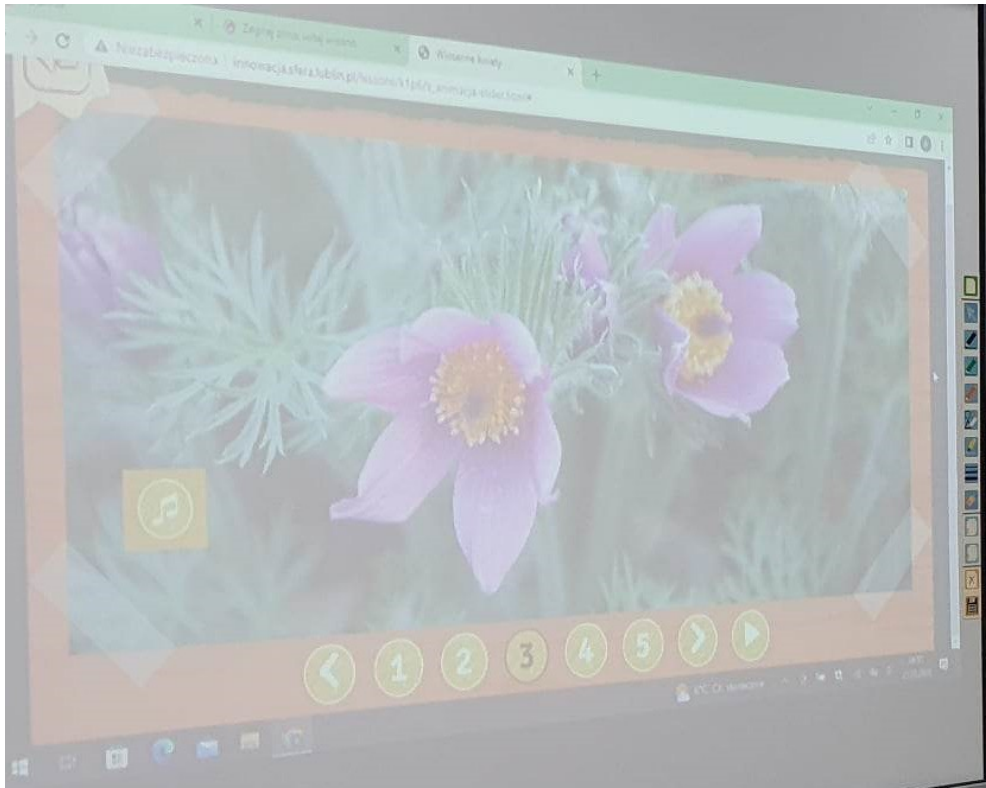






















Udało nam się nawet podglądać bociany☺

<https://klekusiowo.webcamera.pl/>







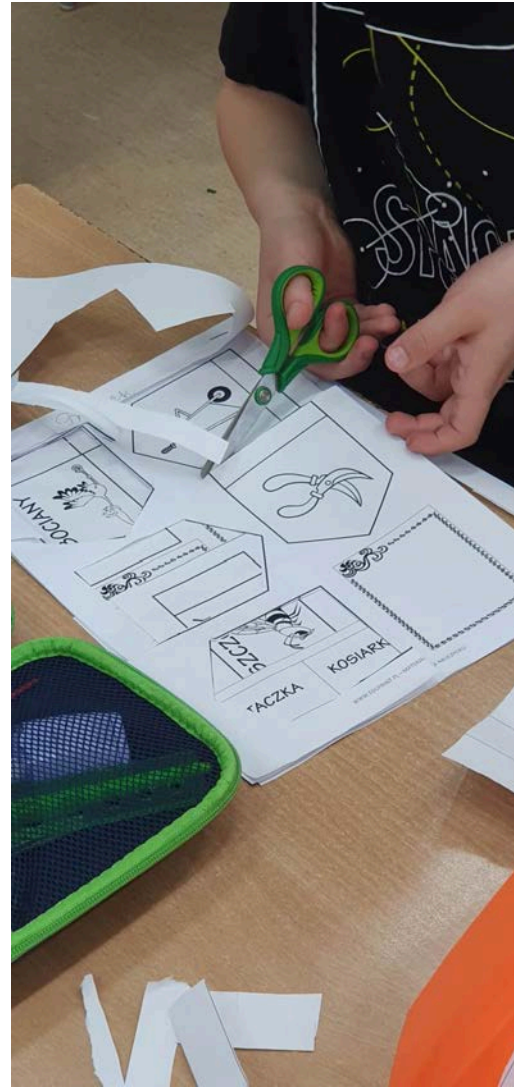
Pierwszaki wykonali swoje pierwsze „książki na kolanach” czyli lapbooki. Dzięki własnoręcznie przygotowanej książeczce uczniowie łatwiej przyswoili i uporządkowali wiedzę o wiośnie oraz wykazali się kreatywnością i pomysłowością. Lapbook pobudził także ich ciekawość i zmotywował do odkrywania nowych faktów.




















Wiosna to czas sadzenia i siania roślin, dlatego też mali ogrodnicy postanowili założyć w swojej sali wiosenny ogródek. Posadzili cebulki na szczypiorek i pomidorki. Dzięki bezpośredniej obserwacji uczniowie będą mieli możliwość poznania cyklu rozwojowego roślin. Będą uczyli się systematycznej pielęgnacji podczas pełnienia codziennych dyżurów i skrupulatnie zapisywać wyniki swoich obserwacji ☺.

**Z niecierpliwością czekamy na smaczny i zdrowy szczypiorek.**































Zwieńczeniem hodowli było wspólne jedzenie kanapek ze smacznym zielonym szczypiorkiem, który tak pięknie zazielenił nam się w klasie.











Teraz doniczki z pomidorkami uczniowie zabiorą do domów, gdzie będą indywidualnie doglądać swojej hodowli. Z niecierpliwością czekamy na zbiory!!






# A OTO MY:



RAFAŁ




ŁUCJA




MARCIN



STAŚ



FRANEK



AMELKA



MARCELINKA




PAOLA






ANTOŚ G.



VITO




BARTEK



MONIKA



ANTOŚ DZ.



ANTOŚ S.



ANIA



OLIWKA







DAGNA



KACPER




OLA



DORIAN



KORNEL



KSAWERY



PIOTREK



ARTUR





**Dziękujemy !**



**KLASA  
PIERWSZA Z  
WYCHOWAWCĄ-  
AGNIESZKĄ  
ZIELIŃSKĄ 😊**